



TERMÓMETRO DE EMPLEO

PARO Y CONTRATOS REGISTRADOS¹

ENERO 2010

El mes de enero de 2010 registra un total de 15.080 parados en el municipio de Albacete, con un aumento del 5,57 % con respecto al mes anterior.

El mes de enero de 2010 registra un total de 15.080 parados en el municipio de Albacete; de ellos, 7.234 son varones y 7.846 mujeres.

Las variaciones registradas con respecto al mes anterior experimentaron un aumento del 5,57% en el total de parados, con un aumento del 4,46% para los varones, y del 6,60% en las mujeres.

Las variaciones con respecto al mismo mes del año anterior experimentaron un incremento del 27,56% en las cifras de parados, con un aumento del 28,79% en el caso de los varones, y del 26,45% en las mujeres.

Por sectores de actividad, el mes de enero registra un total de 451 parados en agricultura, 1.735 en industria, 2.408 en construcción, 8.987 en servicios, y 1.499 parados sin empleo anterior.

La evolución mensual por sectores de actividad muestra un descenso del paro en la agricultura (-2,80%) y en el colectivo sin empleo anterior (-0,33%). En el resto de sectores aumenta: industria (+2,91%), construcción (+1,47%), y servicios (+8,83%).

Por otra parte, la evolución del paro con respecto al mismo mes del año anterior muestra aumentos para todos los sectores de actividad: 8,15% en agricultura, 25,72% en industria, 35,36% en construcción, 27,78% en servicios, y 23,58% en el colectivo sin empleo anterior.

¹ Fuente: www.redtrabaja.es.



El número de contratos es de 3.650, lo que supone un descenso del 12,87% en las contrataciones con respecto al mes anterior.

En total se realizaron 3.650 contratos en Albacete, de los que 1.842 fueron a hombres, y 1.808 a mujeres. El número de contratos indefinidos realizados en este periodo asciende a 338, mientras que el resto son temporales.

La evolución de la contratación ha experimentado un descenso del 12,87% con respecto al mes anterior; en el caso de los varones el descenso fue del 5,78%, y del 19,07% para las mujeres. Por otra parte, los contratos indefinidos han registrado un aumento del 13,42% con respecto al mes anterior.

Comparando las cifras con el mismo mes del año anterior observamos un descenso del número de contrataciones del 15,06%, con un descenso del 17,73% para los varones, y del 12,15% para las contrataciones de mujeres. El número de contratos indefinidos es un 53,44% menor que en el mismo mes del año anterior.

Por sectores de actividad, se produjeron 272 contrataciones en la agricultura, 193 en industria, 427 en construcción, y 2.758 en los servicios. Lo que supone aumento de la contratación con respecto al mes anterior en construcción (+25,96%) e industria (+26,14%), y descenso en agricultura (-11,40%) y servicios (-18,64%).

La evolución de la contratación con respecto al mismo mes del año anterior ha experimentado descensos en todos los sectores salvo en la agricultura (+52,81%): industria (-15,72%), construcción (-29,07%), y servicios (-16,12%).

En las páginas siguientes se muestran los gráficos correspondientes a la evolución del paro y las contrataciones producida en el municipio de Albacete a lo largo de los últimos trece meses.

GRÁFICO N° 1
EVOLUCIÓN MENSUAL - PARO Y CONTRATOS REGISTRADOS

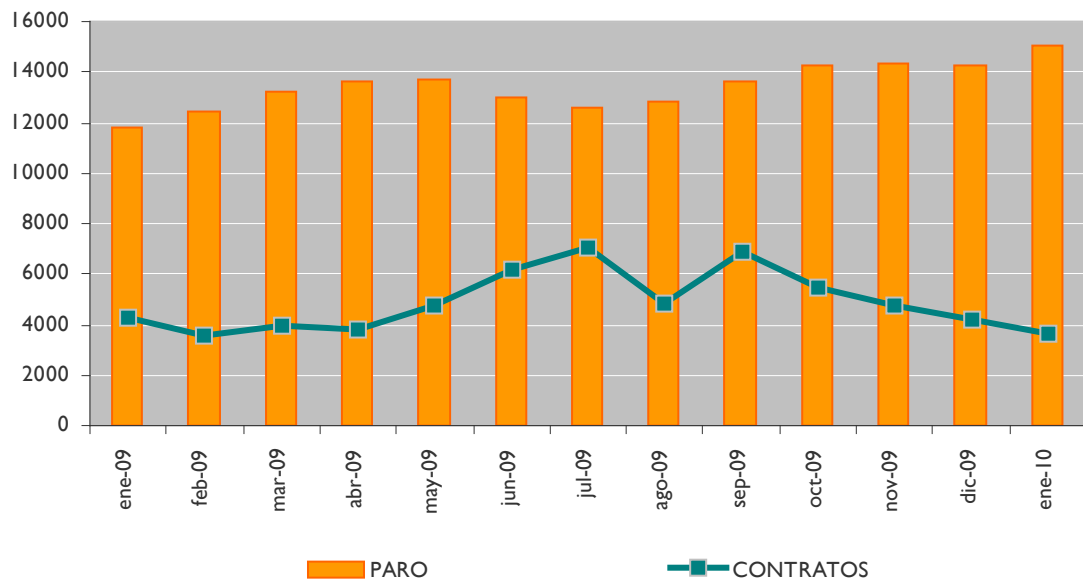


GRÁFICO N° 2
EVOLUCIÓN MENSUAL - PARO Y CONTRATOS REGISTRADOS, SEGÚN SEXO

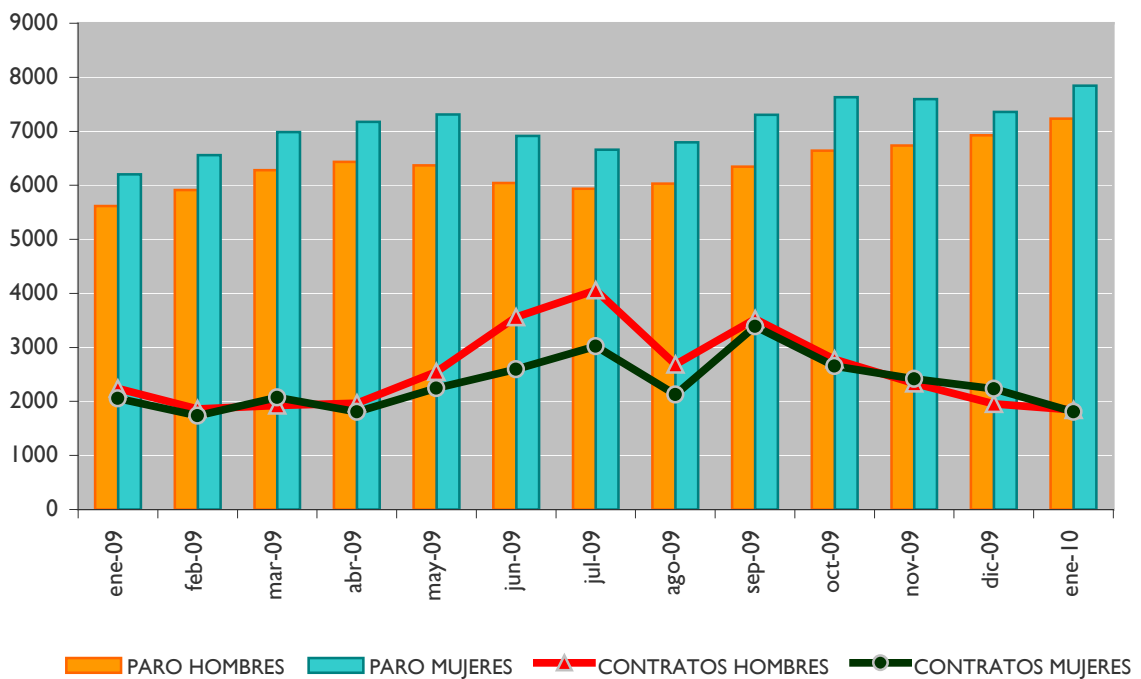


GRÁFICO N° 3
EVOLUCIÓN MENSUAL - PARO REGISTRADO, SEGÚN SECTOR DE ACTIVIDAD

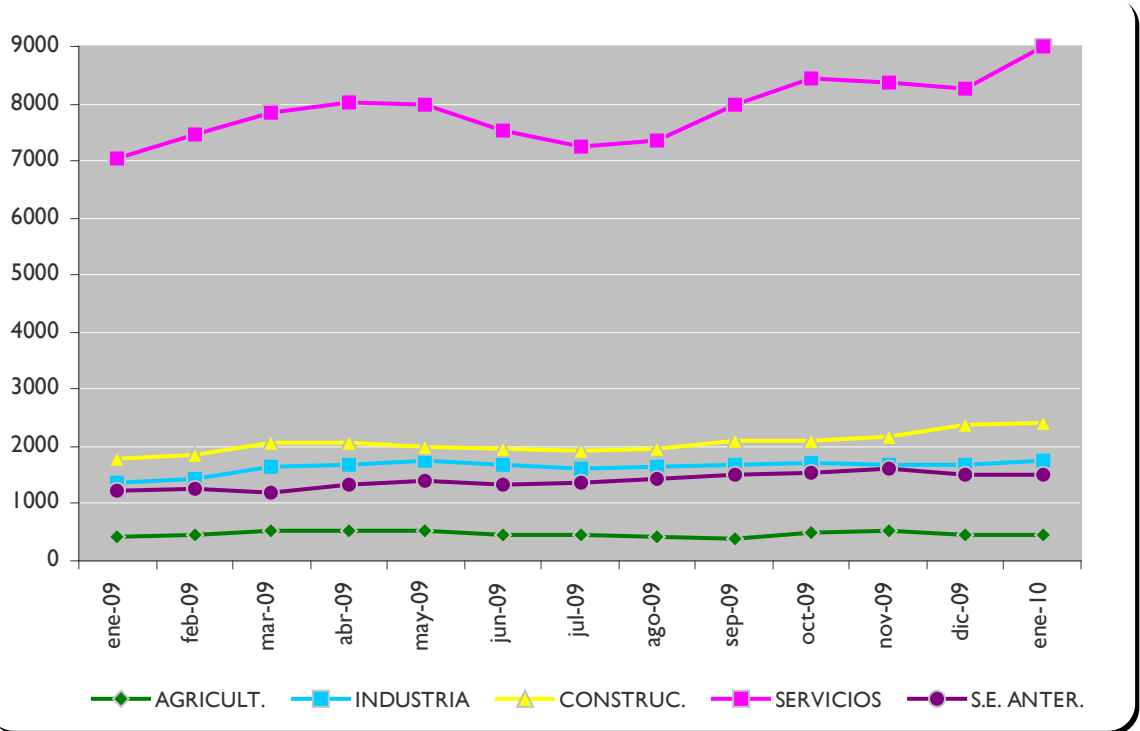


GRÁFICO N° 4
EVOLUCIÓN MENSUAL - CONTRATOS REGISTRADOS, SEGÚN SECTOR DE ACTIVIDAD

