



TERMÓMETRO DE EMPLEO

PARO Y CONTRATOS REGISTRADOS¹

NOVIEMBRE 2009

El mes de noviembre de 2009 registra un total de 14.331 parados en el municipio de Albacete, con un aumento del 0,42 % con respecto al mes anterior.

El mes de noviembre de 2009 registra un total de 14.331 parados en el municipio de Albacete; de ellos, 6.735 son varones y 7.569 mujeres.

Las variaciones registradas con respecto al mes anterior experimentaron un aumento del 0,42% en el total de parados, con una disminución del 1,43% para los varones, y un aumento del 0,44% en las mujeres.

Las variaciones con respecto al mismo mes del año anterior experimentaron un incremento del 29,46% en las cifras de parados, con un aumento del 31,77% en el caso de los varones, y del 27,47% en las mujeres.

Por sectores de actividad, el mes de noviembre registra un total de 515 parados en agricultura, 1.676 en industria, 2.170 en construcción, 8.367 en servicios, y 1.603 parados sin empleo anterior.

La evolución mensual por sectores de actividad ofrece el mayor aumento en el colectivo sin empleo anterior (+5,18%), seguido de la construcción (+3,33%) y de la agricultura (+2,39%). El paro ha descendido en los servicios (-0,89%) y la industria (-1,47%).

Por otra parte, la evolución del paro con respecto al mismo mes del año anterior muestra aumentos para todos los sectores de actividad: 31,38% en agricultura, 35,71% en industria, 34,20% en construcción, 27,96% en servicios, y 24,55% en el colectivo sin empleo anterior.

¹ Fuente: www.inem.es.



El número de contratos es de 4.751, lo que supone un descenso del 12,57% en las contrataciones con respecto al mes anterior.

En total se realizaron 4.751 contratos en Albacete, de los que 2.332 fueron a hombres, y 2.419 a mujeres. El número de contratos indefinidos asciende a 409, mientras que el resto son temporales.

La evolución de la contratación ha experimentado un descenso del 12,57% con respecto al mes anterior; en el caso de los varones el descenso fue del 16,08%, y del 8,89% para las mujeres. Por otra parte, los contratos indefinidos han registrado un descenso del 16,36% con respecto al mes anterior.

Comparando las cifras con el mismo mes del año anterior observamos un aumento del número de contrataciones del 4,90%, con un aumento del 1,92% para los varones, y un descenso del 7,94% para las contrataciones de mujeres. El número de contratos indefinidos es un 26,31% menor que en el mismo mes del año anterior.

Por sectores de actividad, se produjeron 235 contrataciones en la agricultura, 211 en industria, 595 en construcción, y 3.710 en los servicios. Lo que supone descensos con respecto al mes anterior en todos los sectores (salvo en la construcción, que sube un 1,88%): agricultura (-52,24%), industria (-15,94%), y servicios (-9,67%).

La evolución de la contratación con respecto al mismo mes del año anterior ha experimentado aumentos en todos los sectores de actividad: industria (3,43%), construcción (3,66%), y servicios (5,79%); con la excepción de la agricultura, en la que los contratos han descendido un 3,69%.

En las páginas siguientes se muestran los gráficos correspondientes a la evolución del paro y las contrataciones producida en el municipio de Albacete a lo largo de los últimos trece meses.

GRÁFICO N° 1
EVOLUCIÓN MENSUAL - PARO Y CONTRATOS REGISTRADOS

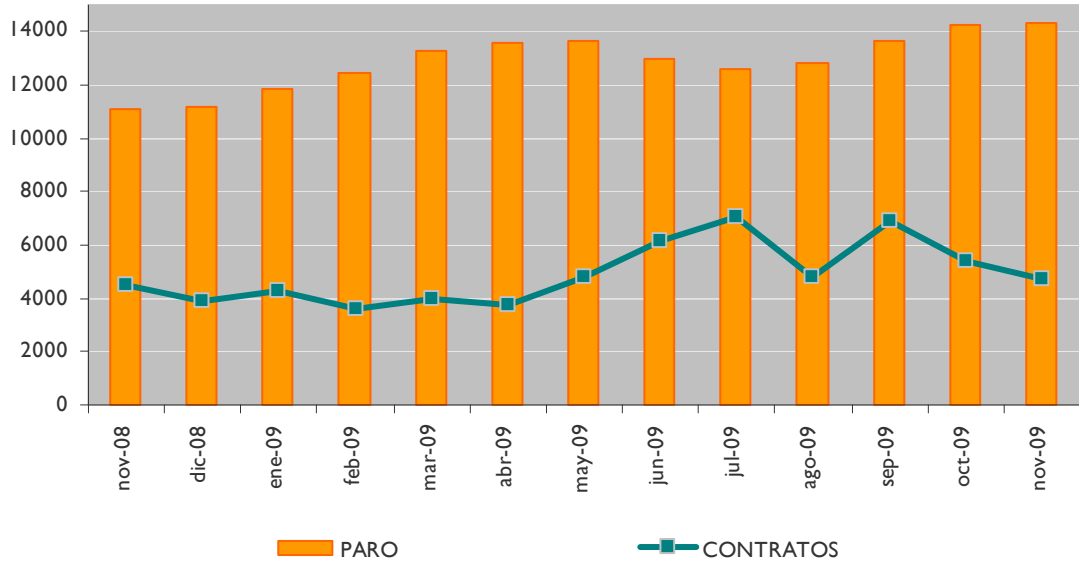


GRÁFICO N° 2
EVOLUCIÓN MENSUAL - PARO Y CONTRATOS REGISTRADOS, SEGÚN SEXO

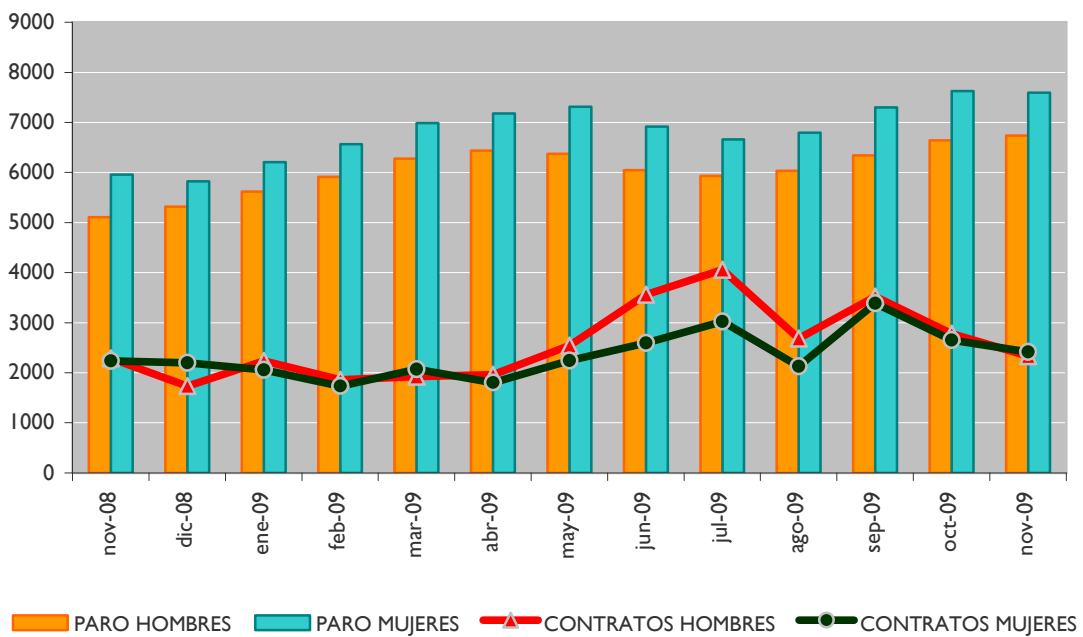


GRÁFICO N° 3
EVOLUCIÓN MENSUAL - PARO REGISTRADO, SEGÚN SECTOR DE ACTIVIDAD

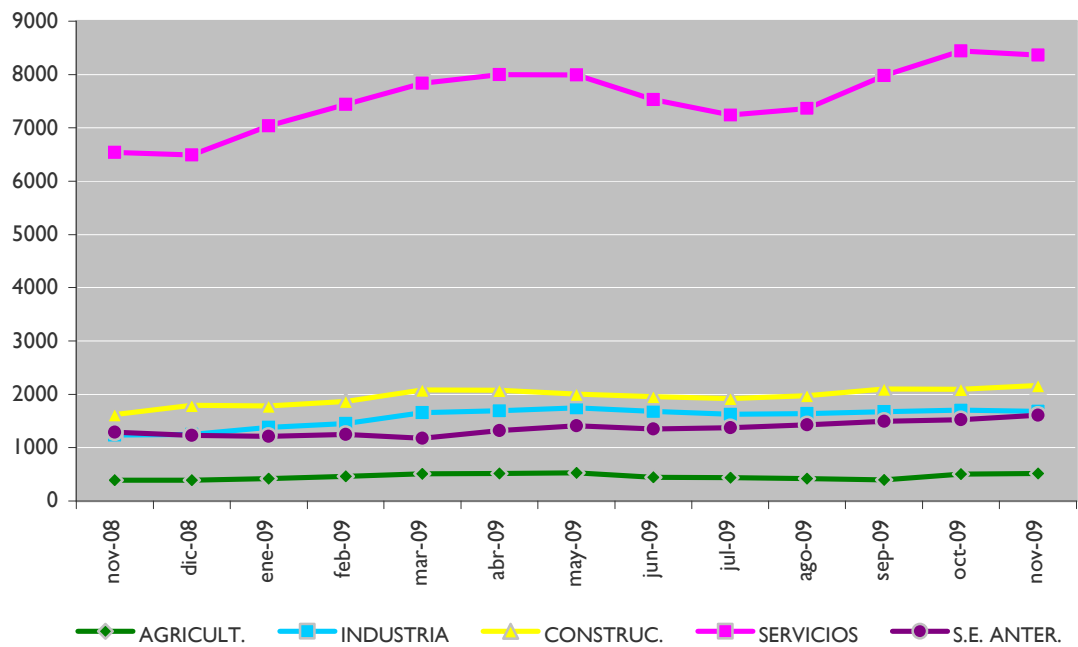


GRÁFICO N° 4
EVOLUCIÓN MENSUAL - CONTRATOS REGISTRADOS, SEGÚN SECTOR DE ACTIVIDAD

