



TERMÓMETRO DE EMPLEO

PARO Y CONTRATOS REGISTRADOS¹

JULIO 2009

El mes de julio de 2009 registra un total de 12.596 parados en el municipio de Albacete, con un descenso del 2,79% con respecto al mes anterior.

El mes de julio de 2009 registra un total de 12.596 parados en el municipio de Albacete; de ellos, 5.935 son varones y 6.661 mujeres.

Las variaciones registradas con respecto al mes anterior experimentaron un descenso del 2,79% en el total de parados, con un descenso del 1,80% para los varones, y del 3,65% en las mujeres.

Las variaciones con respecto al mismo mes del año anterior experimentaron un incremento del 49,56% en las cifras de parados, con un aumento del 68,27% en el caso de los varones, y del 36,08% en las mujeres.

Por sectores de actividad, el mes de julio registra un total de 440 parados en agricultura, 1.622 en industria, 1.923 en construcción, 7.240 en servicios, y 1.371 parados sin empleo anterior.

La evolución mensual por sectores de actividad ofrece el mayor descenso en los servicios (-3,89%), seguido por la industria (-3,34%), la construcción (-1,74%), y la agricultura (-0,68%). El colectivo sin empleo anterior ha visto aumentar el paro con respecto al mes anterior en un 1,86%.

Por otra parte, la evolución del paro con respecto al mismo mes del año anterior muestra aumentos para todos los sectores de actividad: 78,14% en agricultura, 67,80% en construcción, 64,34% en industria, 48,42% en servicios, y 17,78% en el colectivo sin empleo anterior.

¹ Fuente: www.inem.es.



El número de contratos es de 7.078, lo que supone un aumento del 14,98% en las contrataciones con respecto al mes anterior.

En total se realizaron 7.078 contratos en Albacete, de los que 4.057 fueron a hombres, y 3.021 a mujeres. El número de contratos indefinidos asciende a 413, mientras que el resto son temporales.

La evolución de la contratación ha experimentado un aumento del 14,98% con respecto al mes anterior; en el caso de los varones el aumento fue del 13,99%, y del 16,33% para las mujeres. Por otra parte, los contratos indefinidos han registrado un descenso del 9,63% con respecto al mes anterior.

Comparando las cifras con el mismo mes del año anterior observamos un descenso del número de contrataciones del 7,05%, con un descenso del 8,93% para los varones, y del 4,40% para las mujeres. El número de contratos indefinidos es un 36,27% menor que en el mismo mes del año anterior.

Por sectores de actividad, se produjeron 1.518 contrataciones en la agricultura, 274 en industria, 785 en construcción, y 4.501 en los servicios. Lo que supone aumentos con respecto al mes anterior en todos los sectores: agricultura (+40,69%), industria (+27,44%), construcción (+24,41%), y servicios (+6,38%).

La evolución con respecto al mismo mes del año anterior ha experimentado descensos en todos los sectores de actividad, salvo en la agricultura, sector en el que aumentó (+57,63%): industria (-21,71%), construcción (-12,58%), y servicios (-16,71%).

En las páginas siguientes se muestran los gráficos correspondientes a la evolución del paro y las contrataciones producida en el municipio de Albacete a lo largo de los últimos trece meses.

GRÁFICO N° 1
EVOLUCIÓN MENSUAL - PARO Y CONTRATOS REGISTRADOS

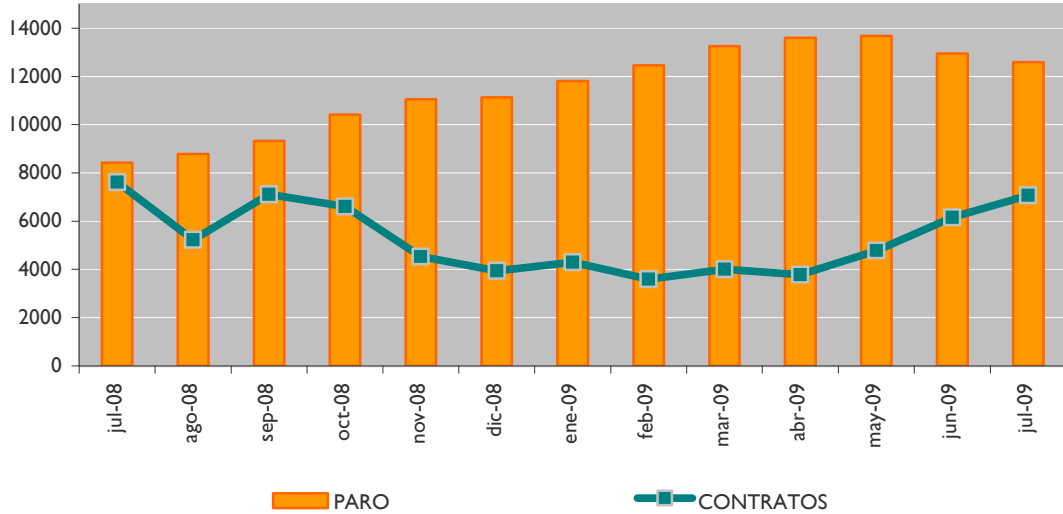


GRÁFICO N° 2
EVOLUCIÓN MENSUAL - PARO Y CONTRATOS REGISTRADOS, SEGÚN SEXO

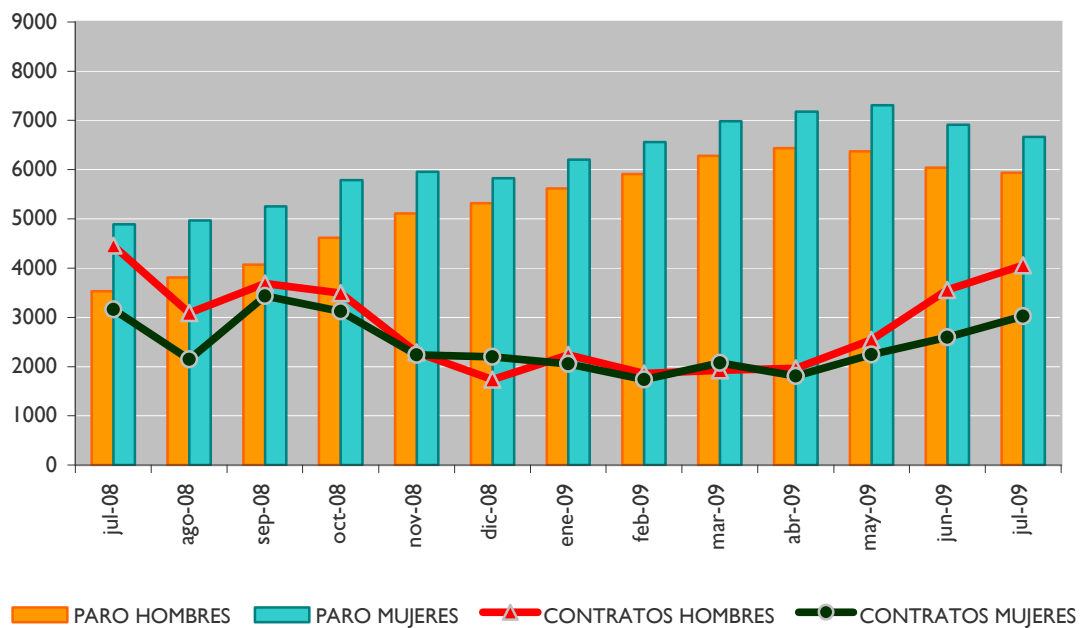


GRÁFICO N° 3
EVOLUCIÓN MENSUAL - PARO REGISTRADO, SEGÚN SECTOR DE ACTIVIDAD

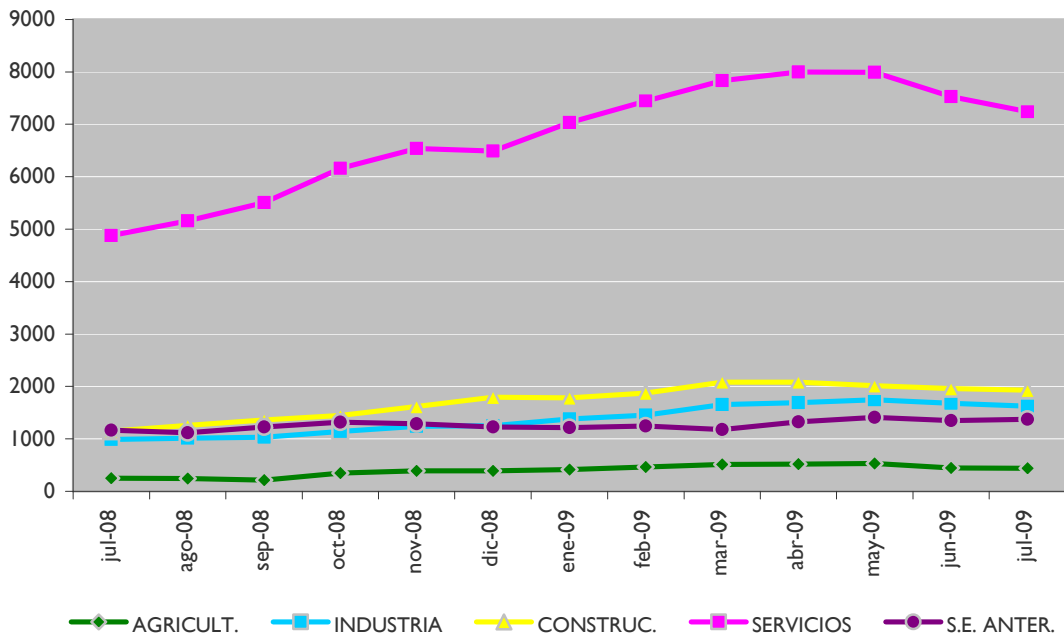


GRÁFICO N° 4
EVOLUCIÓN MENSUAL - CONTRATOS REGISTRADOS, SEGÚN SECTOR DE ACTIVIDAD

