



## **TERMÓMETRO DE EMPLEO**

### **PARO Y CONTRATOS REGISTRADOS<sup>1</sup>**

#### **JUNIO 2009**

**El mes de junio de 2009 registra un total de 12.957 parados en el municipio de Albacete, con un descenso del 5,31% con respecto al mes anterior.**

El mes de junio de 2009 registra un total de 12.957 parados en el municipio de Albacete; de ellos, 6.044 son varones y 6.913 mujeres.

Las variaciones registradas con respecto al mes anterior experimentaron un descenso del 5,31% en el total de parados, con un descenso del 5,12% para los varones, y del 5,48% en las mujeres.

Las variaciones con respecto al mismo mes del año anterior experimentaron un incremento del 52,42% en las cifras de parados, con un aumento del 72,29% en el caso de los varones, y del 38,45% en las mujeres.

Por sectores de actividad, el mes de junio registra un total de 443 parados en agricultura, 1.678 en industria, 1.957 en construcción, 7.533 en servicios, y 1.346 parados sin empleo anterior.

La evolución mensual por sectores de actividad ofrece el mayor descenso en la agricultura (-16,26%), seguido a distancia por los servicios (-5,74%), el colectivo sin empleo anterior (-4,40%), la industria (-3,84%), y la construcción (2,64%). Como vemos, todos los sectores de actividad han experimentado descensos de paro con respecto al mes anterior.

Por otra parte, la evolución del paro con respecto al mismo mes del año anterior muestra aumentos para todos los sectores de actividad: 75,20% en construcción, 69,73% en agricultura, 69,15% en industria, 52,77% en servicios, y 12,17% en el colectivo sin empleo anterior.

---

<sup>1</sup> Fuente: [www.inem.es](http://www.inem.es).



**El número de contratos es de 6.156, lo que supone un aumento del 28,52% en las contrataciones con respecto al mes anterior.**

En total se realizaron 6.156 contratos en Albacete, de los que 3.559 fueron a hombres, y 2.597 a mujeres. El número de contratos indefinidos asciende a 457, mientras que el resto son temporales.

La evolución de la contratación ha experimentado un aumento del 28,52% con respecto al mes anterior; en el caso de los varones el aumento fue del 39,84%, y del 15,68% para las mujeres. Por otra parte, los contratos indefinidos han registrado un descenso del 4,19% con respecto al mes anterior.

Comparando las cifras con el mismo mes del año anterior observamos un descenso del número de contrataciones del 4,81%, con un descenso del 2,84% para los varones, y del 7,38% para las mujeres. El número de contratos indefinidos es un 21,88% menor que en el mismo mes del año anterior.

Por sectores de actividad, se produjeron 1.079 contrataciones en la agricultura, 215 en industria, 631 en construcción, y 4.231 en los servicios. Lo que supone aumentos con respecto al mes anterior en todos los sectores: agricultura (+146,35%), servicios (+19,35%), industria (+8,59%), y construcción (+3,61%).

La evolución con respecto al mismo mes del año anterior ha experimentado descensos en todos los sectores de actividad, salvo en la agricultura, sector en el que aumentó (+44,06%): industria (-29,74%), construcción (-10,50%), y servicios (-10,11%).

En las páginas siguientes se muestran los gráficos correspondientes a la evolución del paro y las contrataciones producida en el municipio de Albacete a lo largo de los últimos trece meses.

GRÁFICO N° 1  
EVOLUCIÓN MENSUAL - PARO Y CONTRATOS REGISTRADOS

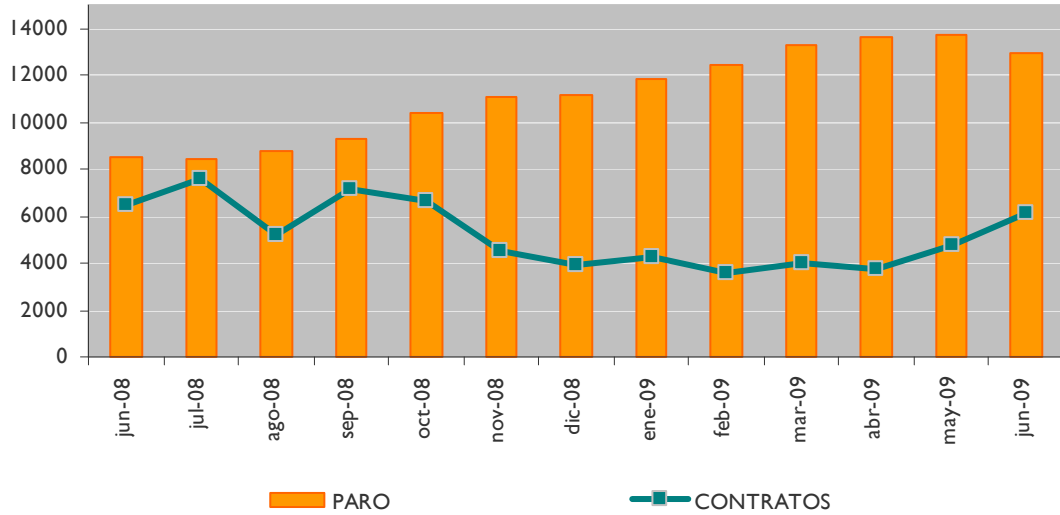


GRÁFICO N° 2  
EVOLUCIÓN MENSUAL - PARO Y CONTRATOS REGISTRADOS, SEGÚN SEXO

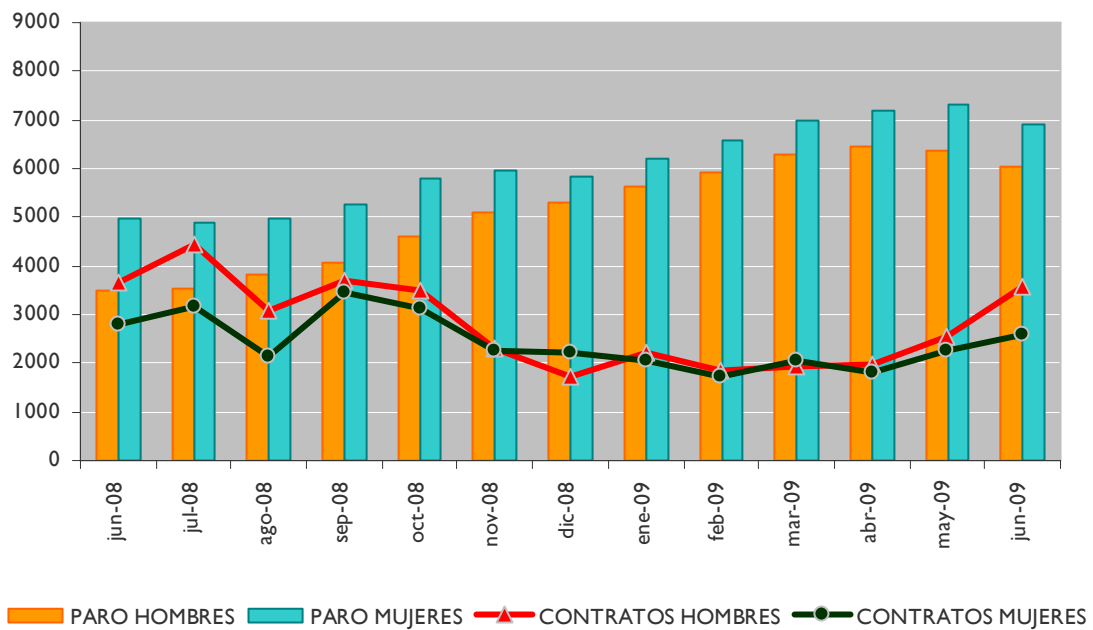


GRÁFICO N° 3  
EVOLUCIÓN MENSUAL - PARO REGISTRADO, SEGÚN SECTOR DE ACTIVIDAD

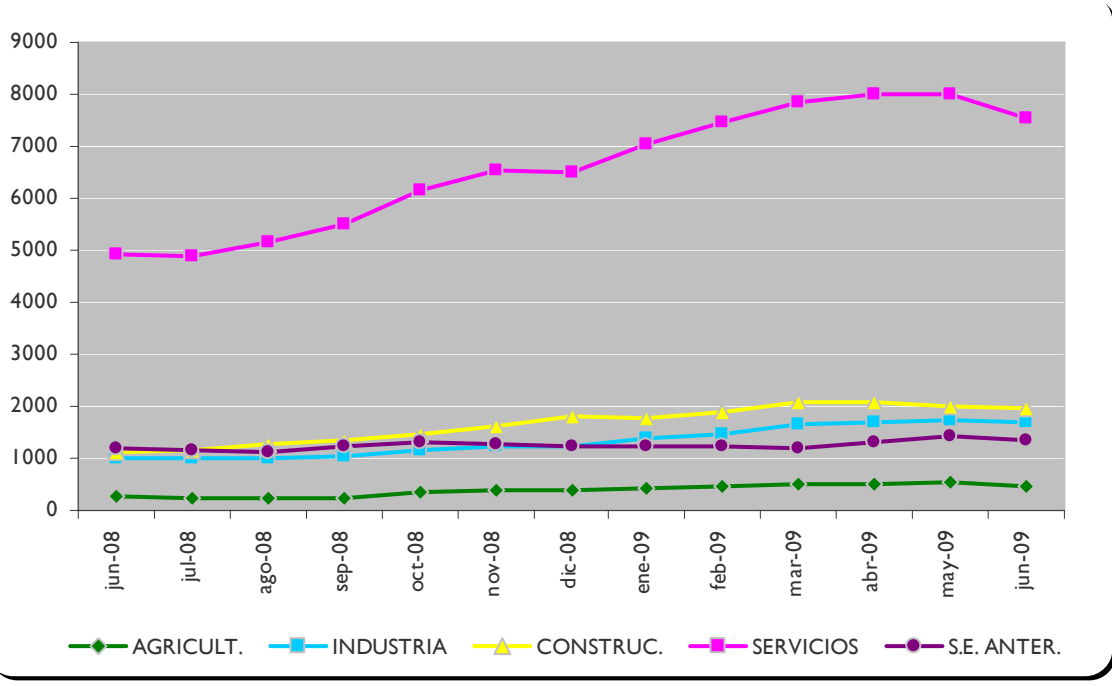


GRÁFICO N° 4  
EVOLUCIÓN MENSUAL - CONTRATOS REGISTRADOS, SEGÚN SECTOR DE ACTIVIDAD

