



## **TERMÓMETRO DE EMPLEO**

### **PARO Y CONTRATOS REGISTRADOS<sup>1</sup>**

#### **ABRIL 2009**

**El mes de abril de 2009 registra un total de 13.610 parados en el municipio de Albacete, con un aumento del 2,62% con respecto al mes anterior.**

El mes de abril de 2009 registra un total de 13.610 parados en el municipio de Albacete; de ellos, 6.436 son varones y 7.174 mujeres.

Las variaciones registradas con respecto al mes anterior experimentaron un aumento del 2,62% en el total de parados, con una subida del 2,50% para los varones, y del 2,74% en las mujeres.

Las variaciones con respecto al mismo mes del año anterior experimentaron un incremento del 50,20% en las cifras de parados, con un aumento del 83,15% en el caso de los varones, y del 29,33% en las mujeres.

Por sectores de actividad, el mes de abril registra un total de 518 parados en agricultura, 1.688 en industria, 2.081 en construcción, 8.002 en servicios, y 1.321 parados sin empleo anterior.

La evolución mensual por sectores de actividad ofrece el mayor aumento en el colectivo sin empleo anterior (+12,43%), seguido a distancia por los servicios (+2,08%), la industria (+2,06%), y la agricultura (+1,37%); el menor aumento se registró en la construcción (+0,10%).

Por otra parte, la evolución del paro con respecto al mismo mes del año anterior muestra aumentos para todos los sectores de actividad: 98,95% en construcción, 73,84% en industria, 52,35% en agricultura, y 45,68% en servicios; se redujo el paro en un 9,08% con respecto al año anterior en el colectivo sin empleo anterior.

---

<sup>1</sup> Fuente: [www.inem.es](http://www.inem.es).



**El número de contratos es de 3.775, lo que supone un descenso del 5,63% en las contrataciones con respecto al mes anterior.**

En total se realizaron 3.775 contratos en Albacete, de los que 1.967 fueron a hombres, y 1.808 a mujeres. El número de contratos indefinidos asciende a 454, mientras que el resto son temporales.

La evolución de la contratación ha experimentado un descenso del 5,63% con respecto al mes anterior; en el caso de los varones se experimentó un descenso del 2,13%, y del 12,83% para las mujeres. Por otra parte, los contratos indefinidos han registrado un descenso del 14,02% con respecto al mes anterior.

Comparando las cifras con el mismo mes del año anterior observamos un descenso del número de contrataciones del 40,21%, con un descenso del 41,98% para los varones, y del 38,17% para las mujeres. El número de contratos indefinidos es un 41,49% menor que en el mismo mes del año anterior.

Por sectores de actividad, se produjeron 173 contrataciones en la agricultura, 207 en industria, 535 en construcción, y 2.860 en los servicios. Lo que supone descensos con respecto al mes anterior en los servicios (-7,41%), agricultura (-4,95%), y construcción (-2,55%), y aumentos del 15% en industria.

La evolución con respecto al mismo mes del año anterior ha experimentado descensos en todos los sectores de actividad, salvo en la agricultura, sector en el que aumentó (+10,90%): construcción (-50,23%), industria (-45,09%), y servicios (-39,23%).

En las páginas siguientes se muestran los gráficos correspondientes a la evolución del paro y las contrataciones producida en el municipio de Albacete a lo largo de los últimos trece meses.

GRÁFICO N° 1  
EVOLUCIÓN MENSUAL - PARO Y CONTRATOS REGISTRADOS

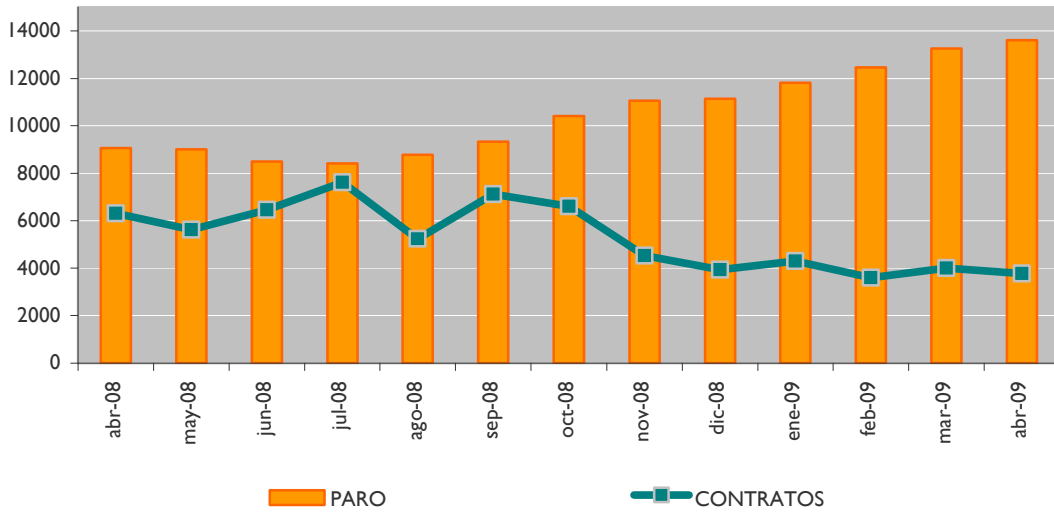


GRÁFICO N° 2  
EVOLUCIÓN MENSUAL - PARO Y CONTRATOS REGISTRADOS, SEGÚN SEXO

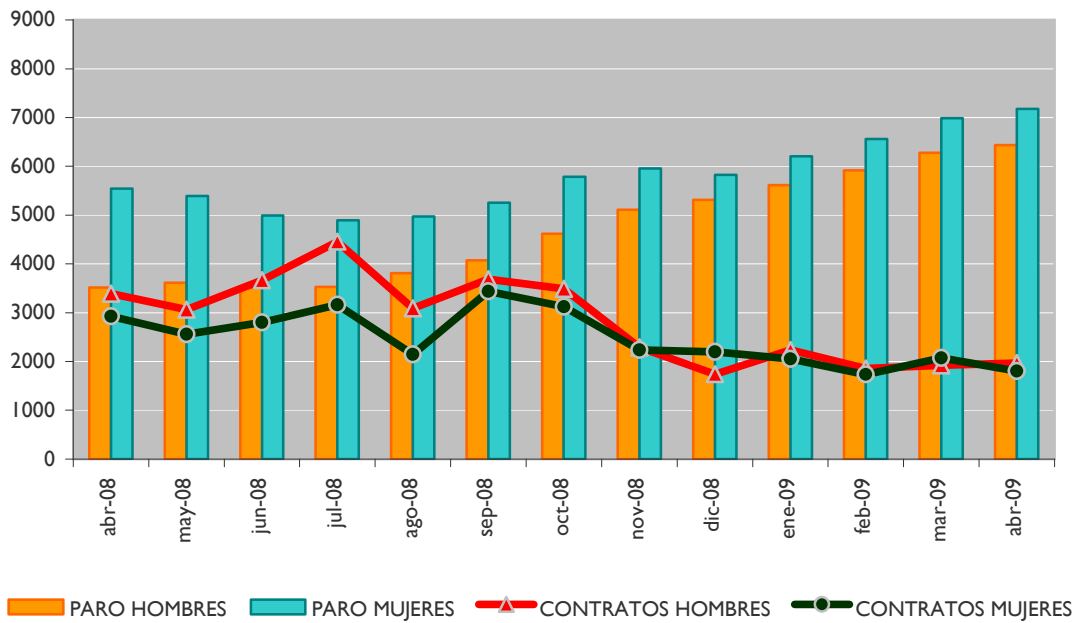


GRÁFICO N° 3  
EVOLUCIÓN MENSUAL - PARO REGISTRADO, SEGÚN SECTOR DE ACTIVIDAD

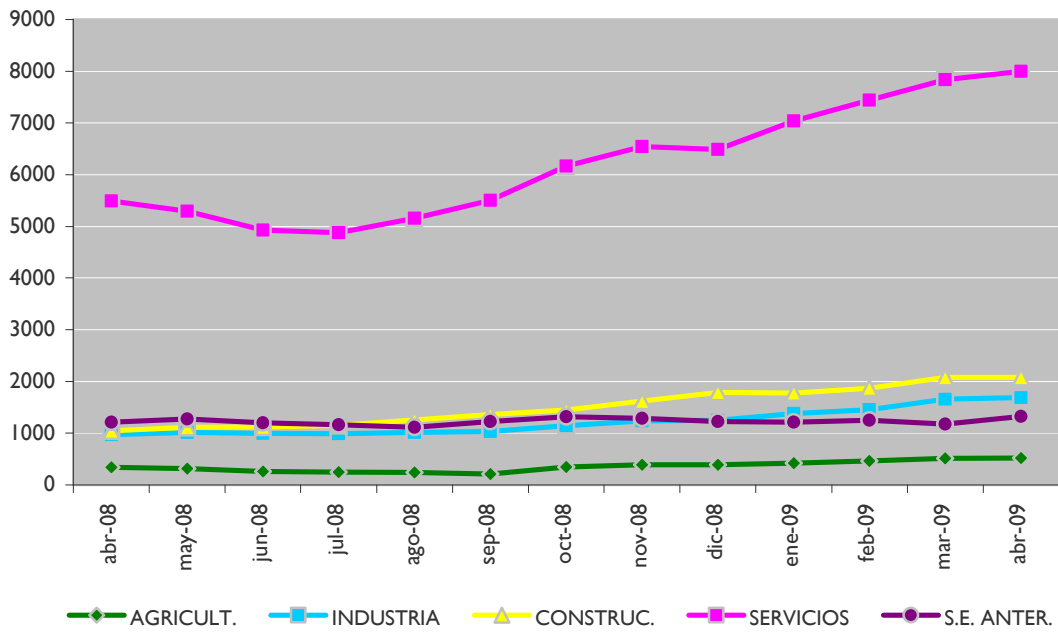


GRÁFICO N° 4  
EVOLUCIÓN MENSUAL - CONTRATOS REGISTRADOS, SEGÚN SECTOR DE ACTIVIDAD

