



OBSERVATORIO DE EMPLEO Y ACTIVIDAD ECONÓMICA

## Estructura y Evolución de la Afiliación a la Seguridad Social; 2011-2013

Año 2014



AYUNTAMIENTO DE ALBACETE

## INTRODUCCIÓN

Con este documento nos planteamos aproximarnos a la estructura y evolución de la afiliación a la Seguridad Social<sup>1</sup> en los tres últimos años, en función de los colectivos de extranjeros y españoles, con el objetivo de evaluar tendencias. Al no contar con datos locales diferenciados para cada uno de los colectivos, hemos realizado un análisis para comprobar la relación entre las variables de la provincia y las locales, de tal forma que comprobemos el grado de correlación existente entre todos los pares de variables.

Fruto de este análisis<sup>2</sup> hemos obtenido unos resultados que nos indican que los pares de variables “afiliación total local y provincial”, “afiliación al régimen general local y provincial”, y “afiliación al régimen de empleados de hogar local y provincial” están altamente correlacionados de forma lineal positiva. A su vez, las variables “afiliación local al régimen de autónomos local y provincial” presentan una alta correlación lineal positiva, aunque algo menor que las anteriores. Mientras que la única con el valor más bajo es la “afiliación al régimen agrario local y provincial”, ya que en este caso, es sabido que la mayoría de los afiliados proceden de la provincia, antes que del ámbito local.

Ante estos resultados hemos considerado apropiado analizar los datos provinciales, estimando que el comportamiento en el ámbito local ha sido similar, al menos en los grupos que han obtenido una alta relación lineal positiva.

---

<sup>1</sup> Fuente: [www.sepe.es](http://www.sepe.es), y [www.seg-social.es](http://www.seg-social.es).

<sup>2</sup> A partir del Coeficiente de Correlación de Pearson, que sirve para determinar el grado de dependencia lineal de una variable endógena ante los valores de la variable exógena. Los valores de este coeficiente pueden oscilar entre -1 y 1, y cuanto más se aproxima a cualquiera de sus valores máximos se considera que hay una fuerte relación lineal entre ambas variables. El signo positivo o negativo indica la dirección de la asociación.

## I.- AFILIACIÓN A LA SEGURIDAD SOCIAL

### AFILIACIÓN TOTAL

El mes de diciembre de 2013 cierra con un total de 119.444 personas afiliadas a la seguridad social en la provincia de Albacete, frente a las 120.132 de 2012, y 131.452 de 2011.

Estas cifras suponen un descenso interanual del -0,57% en 2013 con respecto a 2012, y un descenso interanual del -8,61% en 2012 con respecto a 2011, lo que supone una reducción en la afiliación del 9,13% en dos años.

La proporción de afiliados extranjeros en diciembre de 2013 fue del 6,55%. Esta cifra se redujo 1,75 puntos con respecto a 2012, donde la proporción fue del 8,30%; en los dos últimos años la variación arroja un saldo negativo de 2,88 puntos con respecto a 2011, donde la proporción fue de 9,43%.

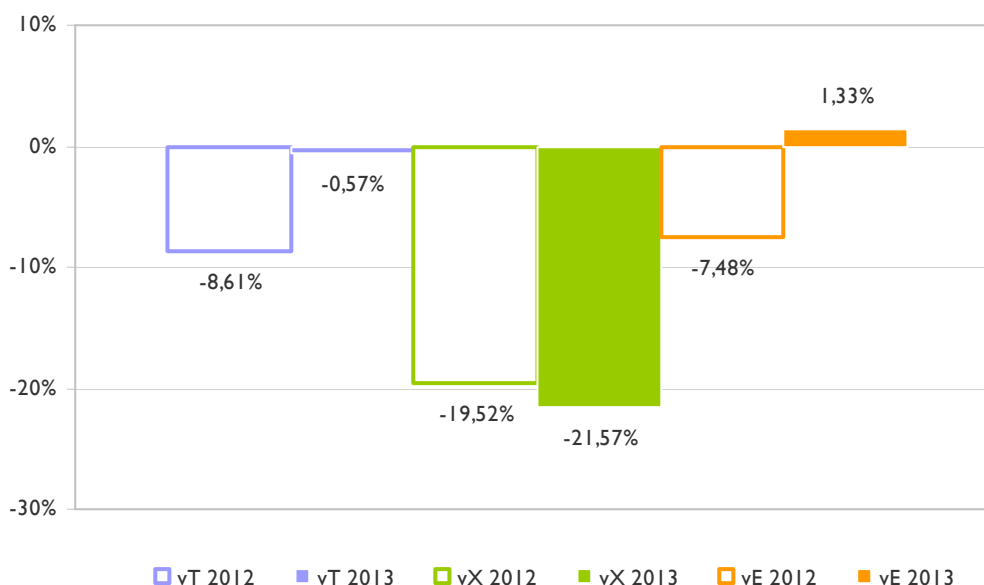
Estos datos suponen que la proporción de españoles afiliados a la seguridad social con respecto al total fue del 93,45% en diciembre de 2013, con una variación interanual equivalente al descenso de extranjeros. Así, en diciembre de 2012 eran el 91,70% del total de afiliados, y el 90,57% en diciembre de 2011.

Por otra parte, la cifra de extranjeros afiliados a la seguridad social disminuyó un -21,57% en diciembre de 2013 con respecto al mismo mes del año anterior, mientras que en diciembre de 2012 ya había experimentado un descenso del -19,52% con respecto a diciembre de 2011.

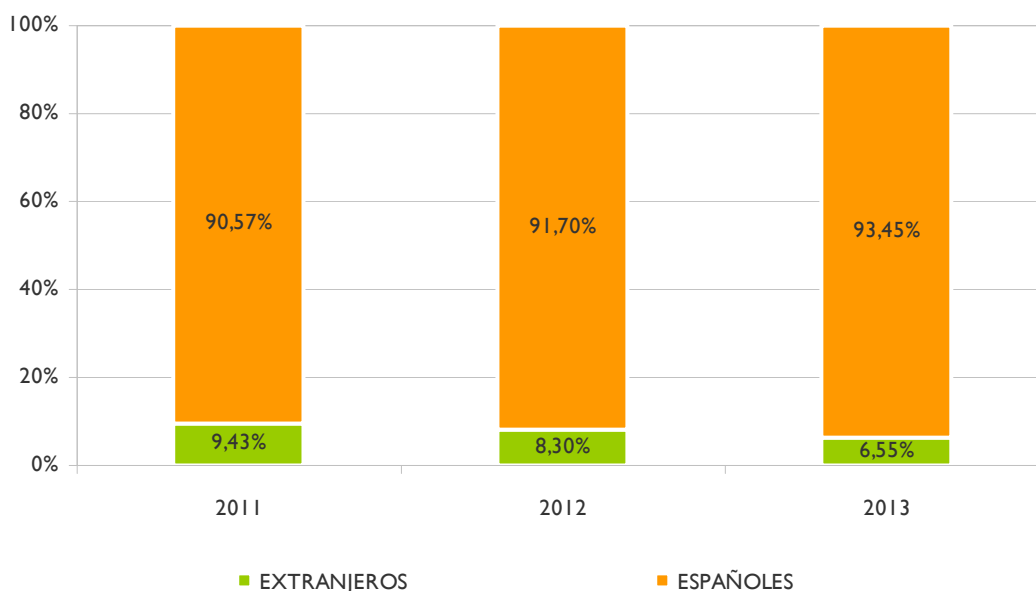
En el caso de los afiliados españoles, diciembre de 2013 terminó con un 1,33% más de afiliados que en el mismo mes del año anterior, mientras que en diciembre de 2012 de experimentó un descenso del -7,48% respecto a diciembre de 2011.

*Estos datos nos muestran como el descenso producido en la afiliación a la seguridad social en los dos últimos años en Albacete ha afectado de forma diferente al colectivo de extranjeros, donde la reducción ha sido mucho mayor, contrastando incluso con el aumento interanual de afiliados españoles producido en diciembre de 2013, el primero producido en todos los meses de los años analizados.*

VARIACIÓN INTERANUAL DEL TOTAL DE AFILIADOS A LA SEGURIDAD SOCIAL<sup>3</sup>  
EN LA PROVINCIA DE ALBACETE



PROPORCIÓN DE EXTRANJEROS Y ESPAÑOLES EN EL TOTAL DE AFILIADOS  
A LA SEGURIDAD SOCIAL<sup>4</sup> EN LA PROVINCIA DE ALBACETE



<sup>3</sup>Las siglas “vT” hacen referencia a la “variación interanual del total de afiliados”, “vE” a la “variación interanual de afiliados extranjeros”, y “vE” a la “variación interanual de afiliados españoles”. Para el cálculo de la variación interanual se han tenido en cuenta los datos del mes de diciembre de cada año.

<sup>4</sup> Para el cálculo de esta proporción se han tenido en cuenta los datos del mes de diciembre de cada año.

## **AFILIACIÓN AL RÉGIMEN GENERAL**

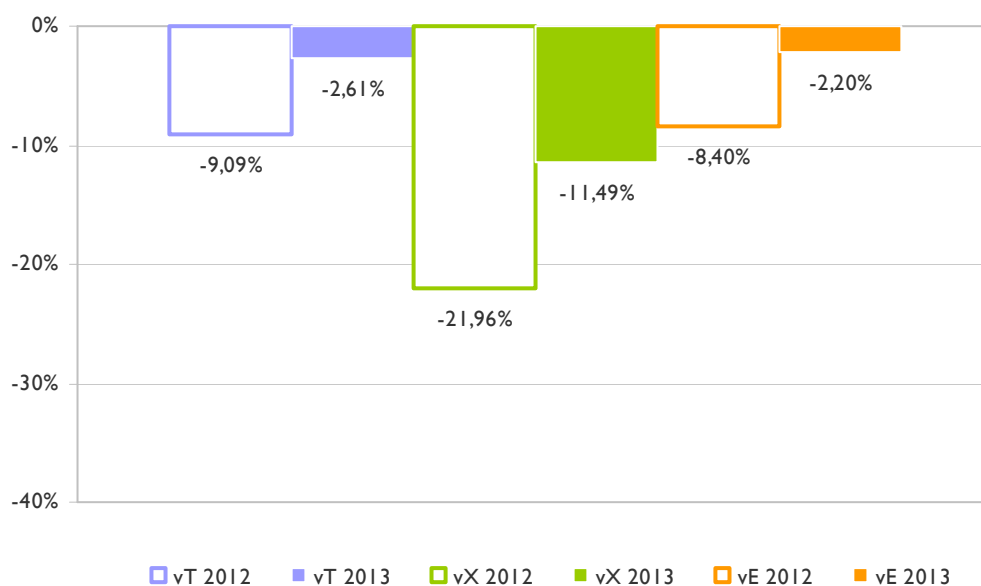
Las variaciones producidas en la afiliación a la seguridad social también son diferentes si entramos a analizar al detalle los distintos regímenes de afiliación. Así, en el Régimen General, diciembre de 2013 presenta un descenso interanual del -2,61%, mientras que en diciembre de 2012 el descenso fue del -9,09% respecto a diciembre de 2011.

En el colectivo de extranjeros el descenso interanual fue del -11,49% en diciembre de 2013, y del -21,96% en diciembre de 2012. Mientras que en los españoles los descensos interanuales fueron del -2,20% en 2013, y del -8,40% en 2012.

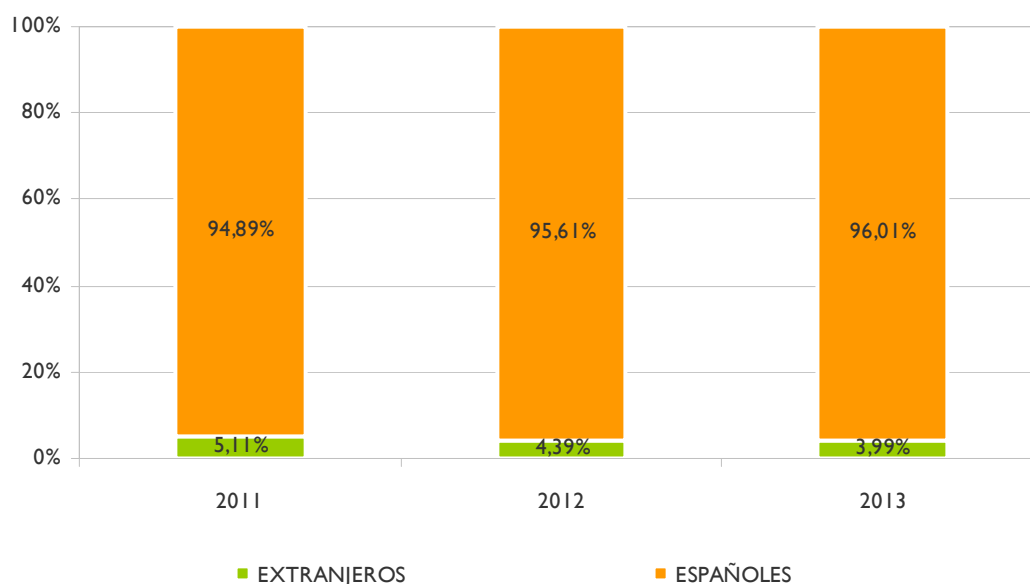
La proporción de extranjeros afiliados en diciembre al Régimen General de la Seguridad Social en la provincia de Albacete fue del 3,99% en 2013, frente al 4,39% de 2012 y al 5,11% de 2011. Se redujo su peso en 0,4 puntos durante 2013, y en 0,72 puntos durante 2012. Los mismos puntos que recuperó la proporción de afiliados españoles, con un peso sobre el total de afiliados en este régimen del 96,01% en 2013, 95,61% en 2012, y 94,89% en 2011.

*Al igual que sucede en la afiliación total a la Seguridad Social, en el Régimen General de Albacete también se produce mayor reducción de afiliados extranjeros que de españoles. Además, la proporción de extranjeros con respecto a españoles en este régimen es poco más que testimonial, ya que en diciembre de 2013 no alcanza el 4% del total de afiliados al régimen general.*

VARIACIÓN INTERANUAL DE AFILIADOS AL RÉGIMEN GENERAL DE LA SEGURIDAD SOCIAL<sup>5</sup>  
EN LA PROVINCIA DE ALBACETE



PROPORCIÓN DE EXTRANJEROS Y ESPAÑOLES EN EL RÉGIMEN GENERAL  
DE LA SEGURIDAD SOCIAL<sup>6</sup> EN LA PROVINCIA DE ALBACETE



<sup>5</sup>Las siglas “vT” hacen referencia a la “variación interanual del total de afiliados al régimen general”, “vE” a la “variación interanual de afiliados extranjeros al régimen general”, y “vE” a la “variación interanual de afiliados españoles al régimen general”. Para el cálculo de la variación interanual se han tenido en cuenta los datos del mes de diciembre de cada año.

<sup>6</sup> Para el cálculo de esta proporción se han tenido en cuenta los datos del mes de diciembre de cada año.

## **AFILIACIÓN AL RÉGIMEN AGRARIO**

En los resultados de este análisis hay que tener en cuenta que la correlación entre las variables “local” y “provincial” no es tan alta como en el resto, quizás debido a que la mayoría de los afiliados a este régimen proceden de la provincia antes que del municipio. Aún así, consideramos interesante incluirlos en nuestro análisis.

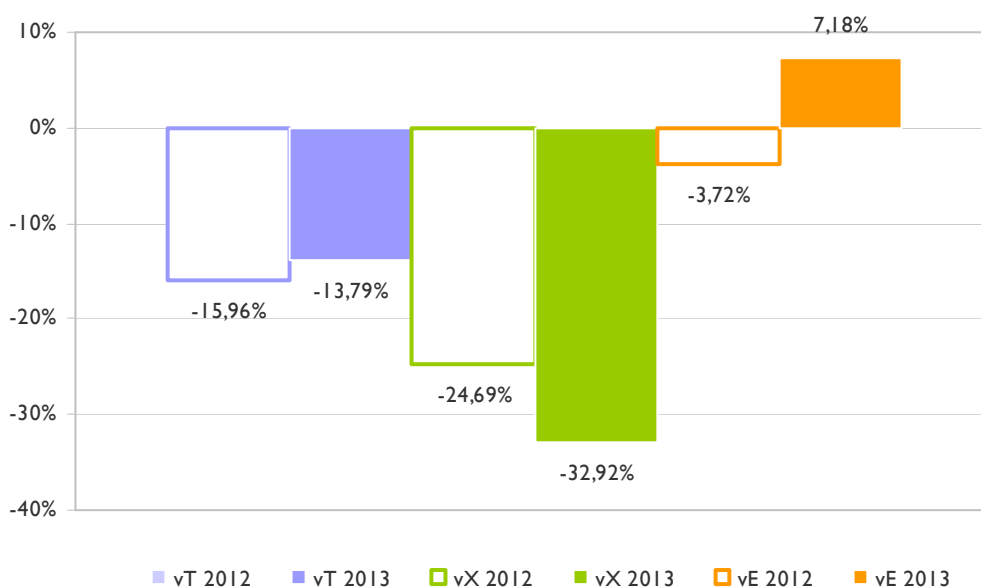
En el Régimen Agrario de la provincia de Albacete se produjo una reducción de afiliados interanual del -13,79% en diciembre de 2013, y del -15,96% en diciembre de 2012.

En el colectivo de extranjeros el descenso interanual fue del -32,92% en diciembre de 2013, y del -24,69% en diciembre de 2012. Mientras que las afiliaciones de españoles registraron un aumento interanual del 7,18% en diciembre 2013, y un descenso interanual del -3,72% en diciembre de 2011.

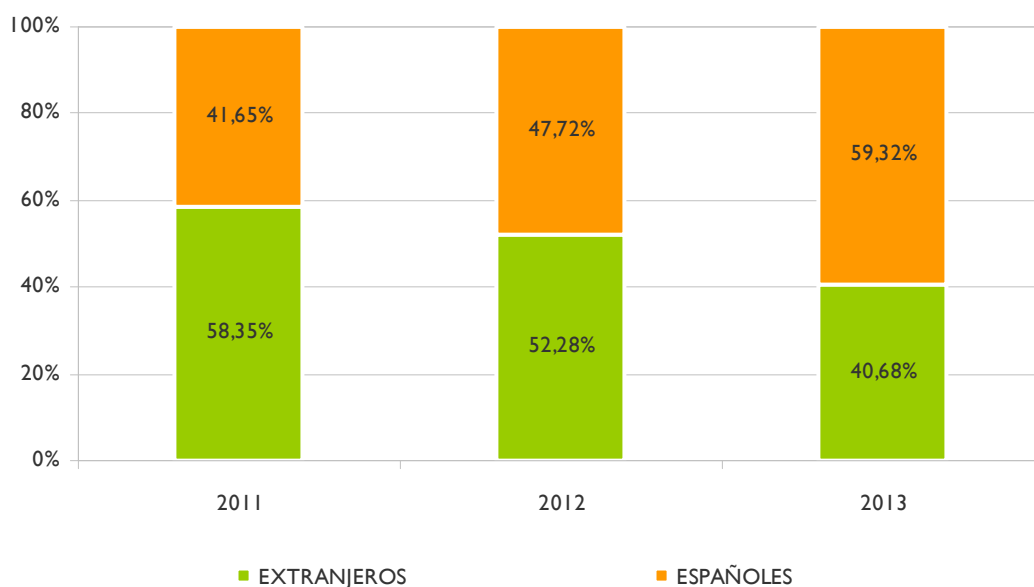
La proporción de afiliados extranjeros con respecto al total en este régimen es del 40,68% en diciembre del 2013, del 52,28% en 2012, y del 58,35% en 2011. En el transcurso de dos años, desde diciembre de 2011 hasta diciembre de 2013, la proporción de extranjeros ha caído 17,67 puntos. Así, la proporción de españoles afiliados al régimen agrario pasa del 41,65% en diciembre de 2011, al 47,72% en diciembre de 2012, y al 59,32% en diciembre de 2013, recuperando los puntos perdidos por los extranjeros.

*De nuevo comprobamos que, al igual que en otros regímenes, el colectivo de extranjeros ha sido el más afectado en el descenso de afiliados al régimen agrario en Albacete. En el colectivo de españoles incluso se registra un aumento interanual de afiliados en diciembre de 2013, y la proporción de los españoles aumenta en más de 17 puntos con respecto al total en los dos últimos años. Se observa, además, un cambio de tendencia, ya que hasta 2012 la mayoría de trabajadores afiliados al régimen agrario eran extranjeros, mientras que en 2013 son los españoles el grupo mayoritario.*

VARIACIÓN INTERANUAL DE AFILIADOS AL RÉGIMEN AGRARIO DE LA SEGURIDAD SOCIAL<sup>7</sup>  
EN LA PROVINCIA DE ALBACETE



PROPORCIÓN DE EXTRANJEROS Y ESPAÑOLES EN EL RÉGIMEN AGRARIO  
DE LA SEGURIDAD SOCIAL<sup>8</sup> EN LA PROVINCIA DE ALBACETE



<sup>7</sup>Las siglas “vT” hacen referencia a la “variación interanual del total de afiliados al régimen agrario”, “vE” a la “variación interanual de afiliados extranjeros al régimen agrario”, y “vE” a la “variación interanual de afiliados españoles al régimen agrario”. Para el cálculo de la variación interanual se han tenido en cuenta los datos del mes de diciembre de cada año.

<sup>8</sup> Para el cálculo de esta proporción se han tenido en cuenta los datos del mes de diciembre de cada año.



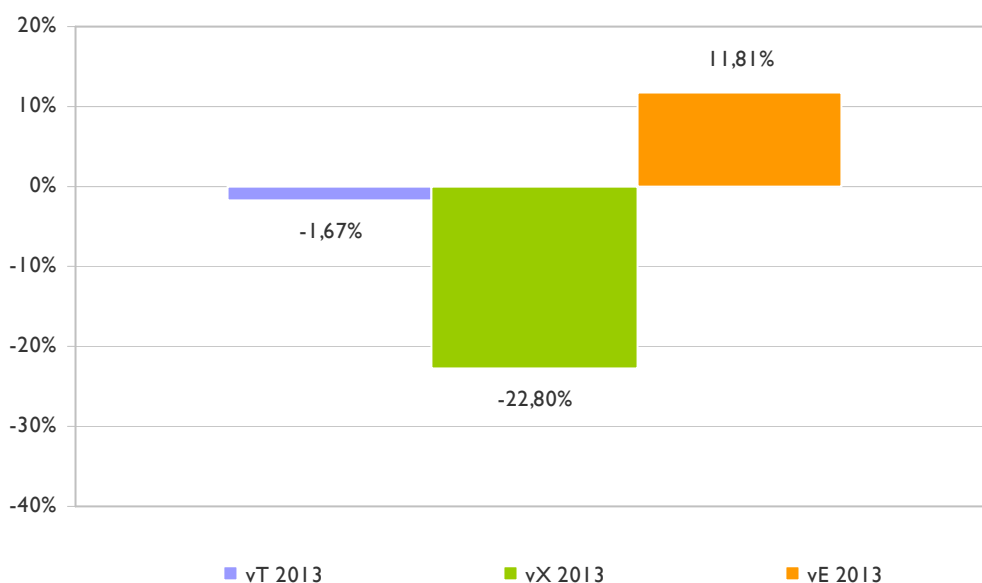
## **AFILIACIÓN AL RÉGIMEN DE EMPLEADOS DE HOGAR**

El caso del Régimen de Empleados de Hogar presenta unas características diferentes debido a los cambios producidos en este régimen durante al año 2012, por lo que las variaciones interanuales de ese año con respecto a 2011 no son comparables. La variación interanual en diciembre de 2013 fue del -1,67%, con un descenso interanual del -22,80% en el colectivo de extranjeros, y un aumento del 11,81% para los españoles.

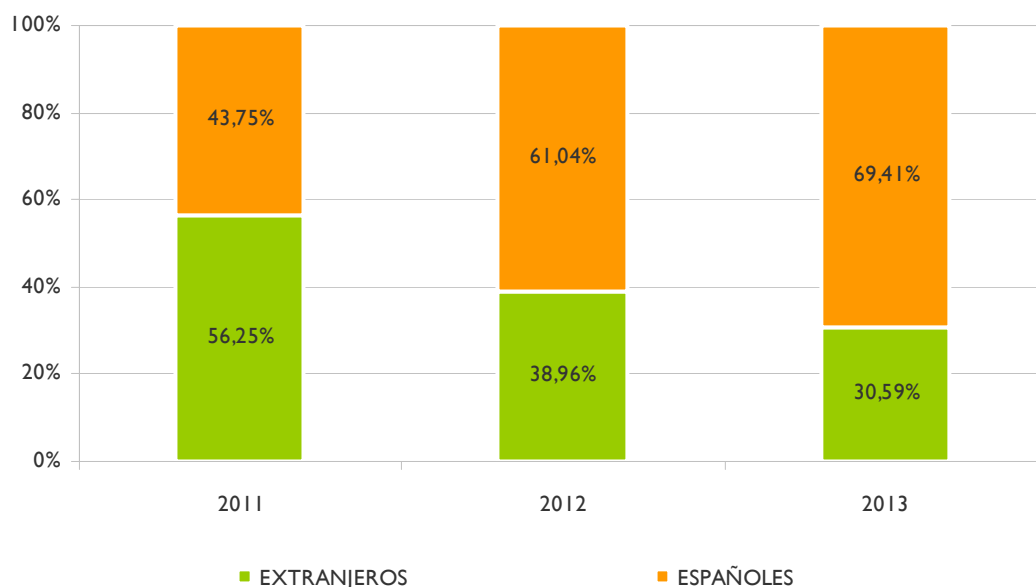
La proporción de extranjeros con respecto al total provincial en diciembre fue del 56,25% en 2011, del 38,96% en 2012, y del 30,59% en 2013. Mientras que la de españoles pasa del 43,75% en 2011, al 61,04% en 2012, y al 69,41% en 2013. Así, la proporción de extranjeros ha perdido un peso provincial en la afiliación al régimen de empleados de hogar de más de 25 puntos en los dos últimos años.

*Como podemos observar, la evolución en el último año de personas afiliadas en la provincia de Albacete al Régimen de Empleados de Hogar ha presentado un comportamiento muy diferente en función del colectivo, con un gran descenso entre los extranjeros frente al aumento de españoles. Estos cambios también se ven reflejados en la proporción que cada colectivo presenta a lo largo de los años analizados, ya que mientras que en 2011 la mayoría de las personas afiliadas a este régimen eran extranjeros, en 2013 los españoles suponen más de dos tercios de los afiliados.*

VARIACIÓN INTERANUAL DE AFILIADOS AL RÉGIMEN DE EMPLEADOS DE HOGAR DE LA SEGURIDAD SOCIAL<sup>9</sup> EN LA PROVINCIA DE ALBACETE



PROPORCIÓN DE EXTRANJEROS Y ESPAÑOLES EN EL RÉGIMEN DE EMPLEADOS DE HOGAR DE LA SEGURIDAD SOCIAL<sup>10</sup> EN LA PROVINCIA DE ALBACETE



<sup>9</sup>Las siglas “vT” hacen referencia a la “variación interanual del total de afiliados al régimen de empleados de hogar”, “vE” a la “variación interanual de afiliados extranjeros al régimen de empleados de hogar”, y “vE” a la “variación interanual de afiliados españoles al régimen de empleados de hogar”. Para el cálculo de la variación interanual se han tenido en cuenta los datos del mes de diciembre de cada año.

<sup>10</sup> Para el cálculo de esta proporción se han tenido en cuenta los datos del mes de diciembre de cada año.

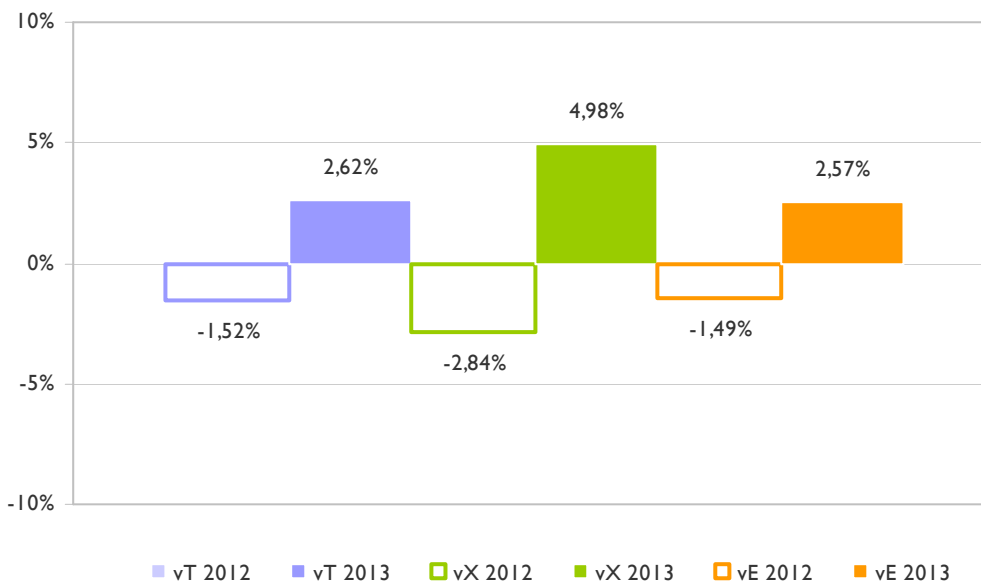
## **AFILIACIÓN AL RÉGIMEN DE AUTÓNOMOS**

Por último, en el Régimen de Autónomos, las variaciones interanuales producidas han sido de un aumento del 2,62% en diciembre de 2013, frente al descenso del -1,52% en 2012. En el colectivo de extranjeros se produjo un aumento interanual del 4,98% en 2013, y un descenso del -2,84% en 2012. Las variaciones para los españoles registraron un incremento del 2,57% en 2013, y un descenso del -1,49% en 2012.

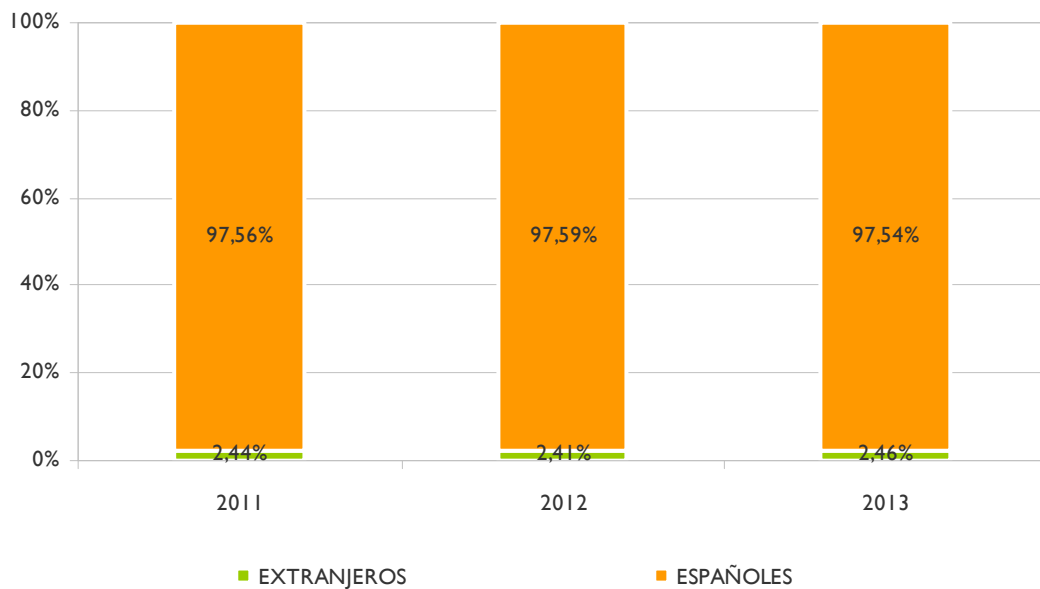
La presencia de autónomos extranjeros en la provincia supone un pequeño porcentaje con respecto al total, con un peso del 2,44% en diciembre de 2011, 2,41% en diciembre de 2012, y 2,46% en diciembre de 2013. Mientras que los españoles representan en 97,56% en 2011, 97,59% en 2012, y 97,54% en 2013. Las variaciones en este caso han sido poco significativas.

*En esta ocasión vemos que las variaciones interanuales han sido similares independientemente de ser extranjero o español, en todo caso destaca un mayor aumento interanual de extranjeros autónomos en diciembre de 2013, y en ambos casos, diciembre de 2013 termina con más afiliados de los que hubo en diciembre de 2011, a pesar de que en 2012 se produjera un descenso de afiliados a este régimen.*

VARIACIÓN INTERANUAL DE AFILIADOS AL RÉGIMEN DE AUTÓNOMOS DE LA SEGURIDAD SOCIAL<sup>11</sup> EN LA PROVINCIA DE ALBACETE



PROPORCIÓN DE EXTRANJEROS Y ESPAÑOLES EN EL RÉGIMEN DE AUTÓNOMOS DE LA SEGURIDAD SOCIAL<sup>12</sup> EN LA PROVINCIA DE ALBACETE



<sup>11</sup>Las siglas “vT” hacen referencia a la “variación interanual del total de afiliados al régimen de autónomos”, “vE” a la “variación interanual de afiliados extranjeros al régimen de autónomos”, y “vE” a la “variación interanual de afiliados españoles al régimen de autónomos”. Para el cálculo de la variación interanual se han tenido en cuenta los datos del mes de diciembre de cada año.

<sup>12</sup> Para el cálculo de esta proporción se han tenido en cuenta los datos del mes de diciembre de cada año.

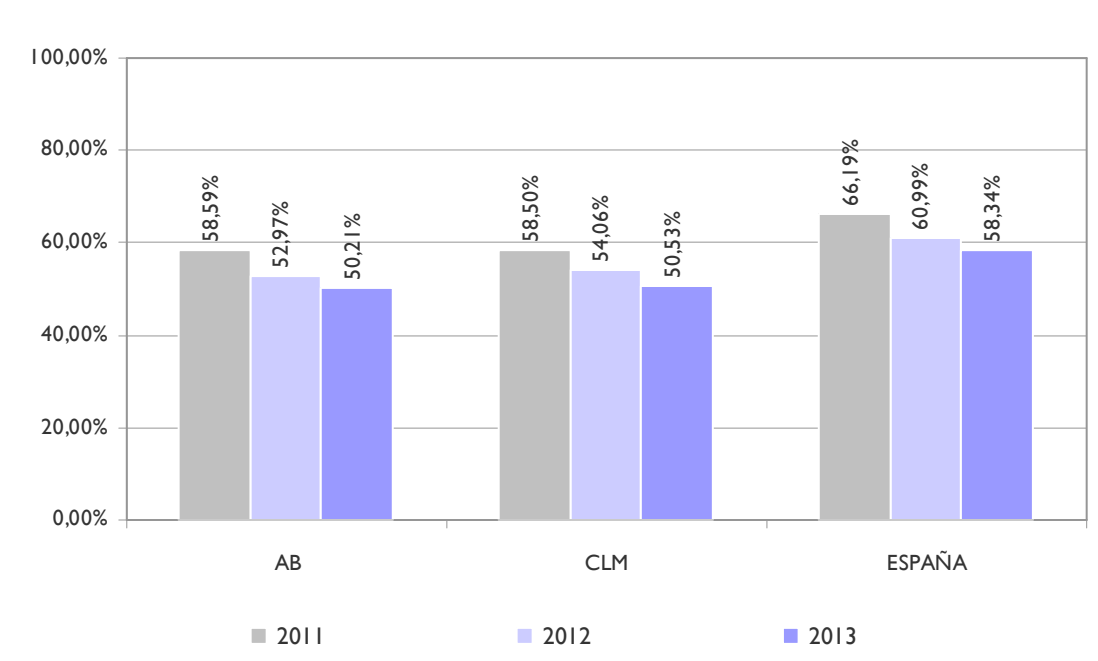
## II.- BENEFICIARIOS DE PRESTACIÓN POR DESEMPLEO

Al igual que en el análisis de afiliados a la Seguridad Social, vamos a tomar de referencia los datos provinciales de diciembre de 2011, 2012 y 2013 para observar la evolución interanual que se ha producido en el total de beneficiarios de algún tipo de prestación por desempleo, así como en los beneficiarios extranjeros y españoles, con el objeto de evaluar diferencias entre ambos, y suponiendo la misma tendencia en el ámbito local; además, realizaremos comparaciones con los ámbitos regional y nacional.

### TOTAL DE BENEFICIARIOS DE PRESTACIÓN POR DESEMPLEO

En diciembre de 2013, el 50,21% de los desempleados albaceteños es beneficiario de algún tipo de prestación por desempleo, lo que supone 2,76 puntos menos que en 2012, y 8,38 puntos menos que en 2011. Las cifras regionales son similares, mientras que la cobertura por desempleo alcanza a más personas en el ámbito nacional, aunque también en este caso ha descendido el número de beneficiarios. Como podemos observar, *las cifras de 2013 nos muestran a la mitad de los desempleados albaceteños sin ningún tipo de prestación.*

TASA DE BENEFICIARIOS DE PRESTACIÓN POR DESEMPLEO SOBRE EL TOTAL DE PARADOS<sup>13</sup>



<sup>13</sup> Para el cálculo de esta tasa se han tenido en cuenta los datos del mes de diciembre de cada año.

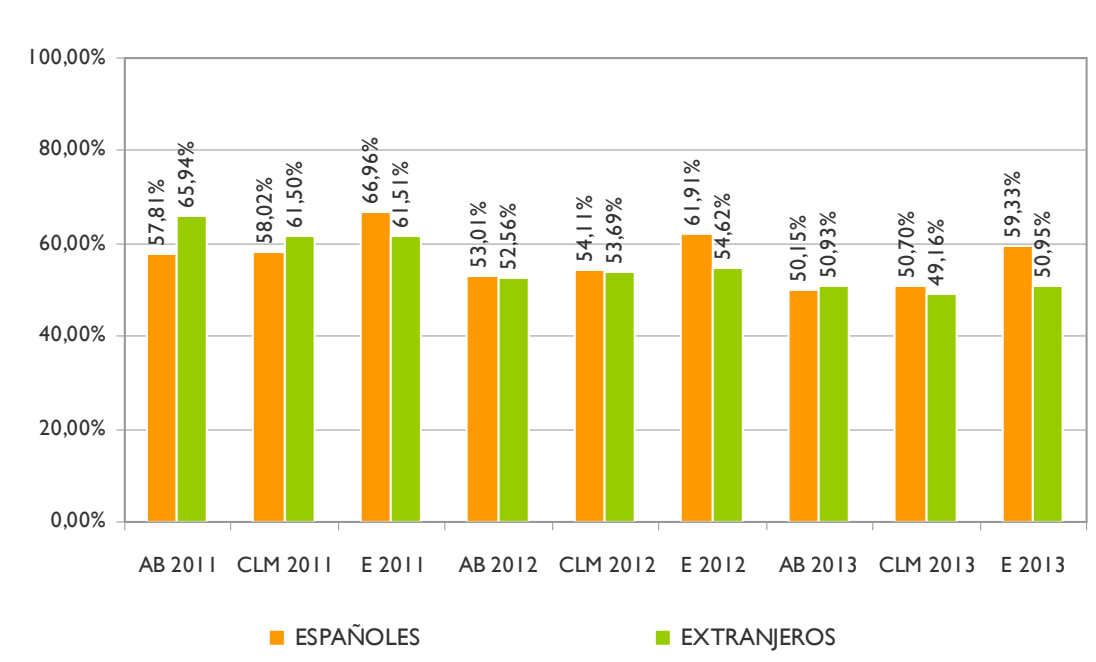
## BENEFICIARIOS DE PRESTACIÓN POR DESEMPLEO ESPAÑOLES Y EXTRANJEROS

En el mes de diciembre de 2013, el 50,15% de los desempleados españoles residentes en Albacete reciben algún tipo de prestación por desempleo; esta cifra se sitúa 2,95 puntos por debajo de la de 2012, y 7,66 puntos por debajo de la de 2011. Las cifras son muy similares en la región, pero bastante menores que la cobertura nacional, que alcanza de media 9 puntos más que en Albacete.

En el caso de los extranjeros residentes en Albacete, en diciembre de 2013, el 50,93% de los desempleados recibe algún tipo de prestación por desempleo, 1,63 puntos menos que en 2012, y 15,01 puntos menos que en 2011. Las cifras de los dos últimos años son muy similares a las de Castilla-La Mancha y a las nacionales.

*Como podemos observar, la tasa de beneficiarios de prestación por desempleo en los dos últimos años es prácticamente similar entre los residentes albaceteños, independientemente de que sean españoles o extranjeros, y deja a la mitad de los desempleados sin ningún tipo de prestación.*

TASA DE BENEFICIARIOS DE PRESTACIÓN POR DESEMPLEO ESPAÑOLES Y EXTRANJEROS<sup>14</sup>



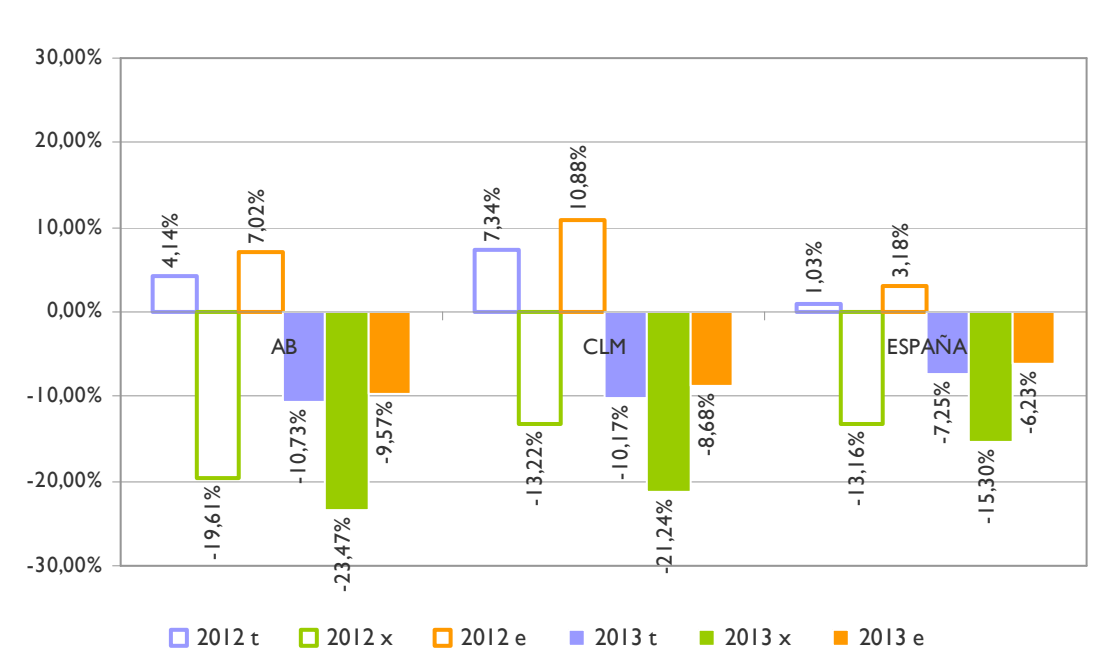
<sup>14</sup> Para el cálculo de esta tasa se han tenido en cuenta los datos del mes de diciembre de cada año.

## EVOLUCIÓN INTERANUAL DE BENEFICIARIOS DE PRESTACIÓN POR DESEMPLEO ESPAÑOLES Y EXTRANJEROS

Según vemos en el gráfico siguiente, *en Albacete, la caída de beneficiarios de prestación por desempleo en 2013 con respecto a 2012 afecta de forma más acusada a los extranjeros que a los españoles*; esta tendencia se repite en el ámbito regional (con cifras similares) y nacional, donde la caída es menos acusada.

Sin embargo, *en 2012 con respecto a 2011, se produjo un aumento de beneficiarios de prestación por desempleo a favor de los españoles*, mientras que en los extranjeros se redujo. En este caso las cifras fueron más favorables en Castilla-La Mancha (con mayores subidas para españoles y menores bajadas para extranjeros), mientras que en el territorio nacional el aumento de beneficiarios españoles fue menor que en Albacete, aunque el descenso de beneficiarios también fue menor.

EVOLUCIÓN INTERANUAL<sup>15</sup> DE BENEFICIARIOS DE PRESTACIÓN POR DESEMPLEO ESPAÑOLES Y EXTRANJEROS

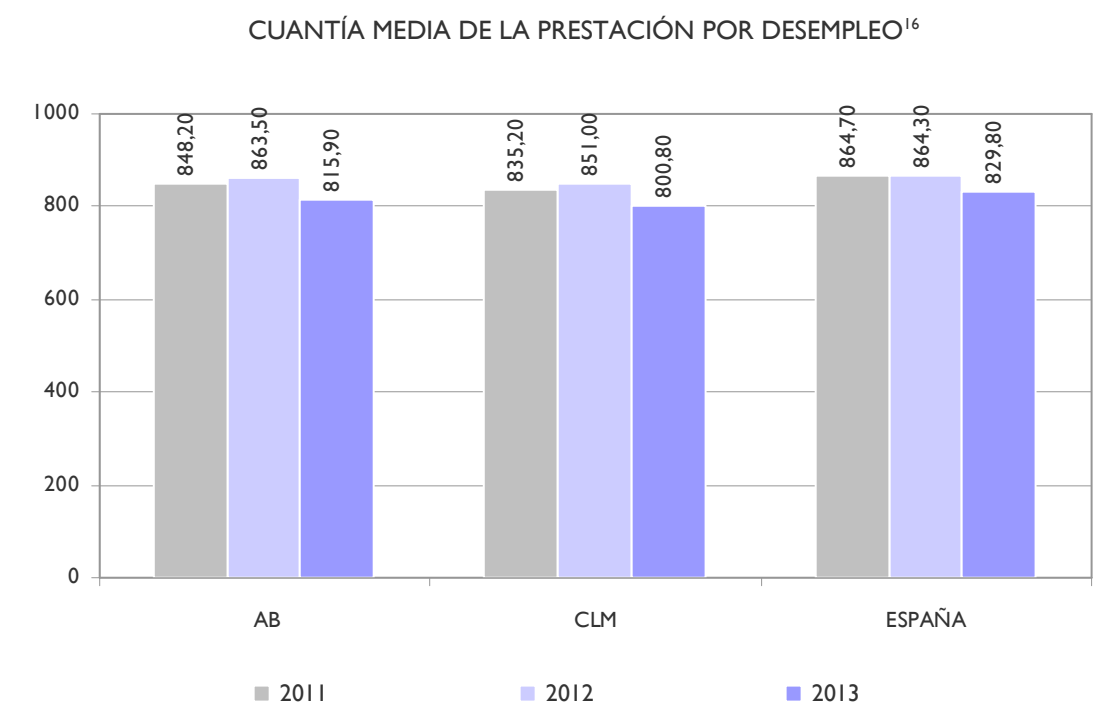


<sup>15</sup> Los datos hacen referencia a la evolución interanual sobre el mes de diciembre de cada año.

## CUANTÍA MEDIA DE LA PRESTACIÓN POR DESEMPLEO

La cuantía media de la prestación por desempleo en diciembre de 2013 es de 815,90 euros al mes para los albaceteños, casi 48 euros menos que el año anterior, y 32 menos que en 2011. Esto supone que los albaceteños, en 2013, ingresan 15 euros más que la media en la región, y casi 14 euros menos que en la media nacional.

*Vemos así que las cuantías medias en Albacete siempre son más altas que las de Castilla-La Mancha, pero más bajas que las nacionales.*



<sup>16</sup> Los datos hacen referencia al mes de diciembre de cada año.